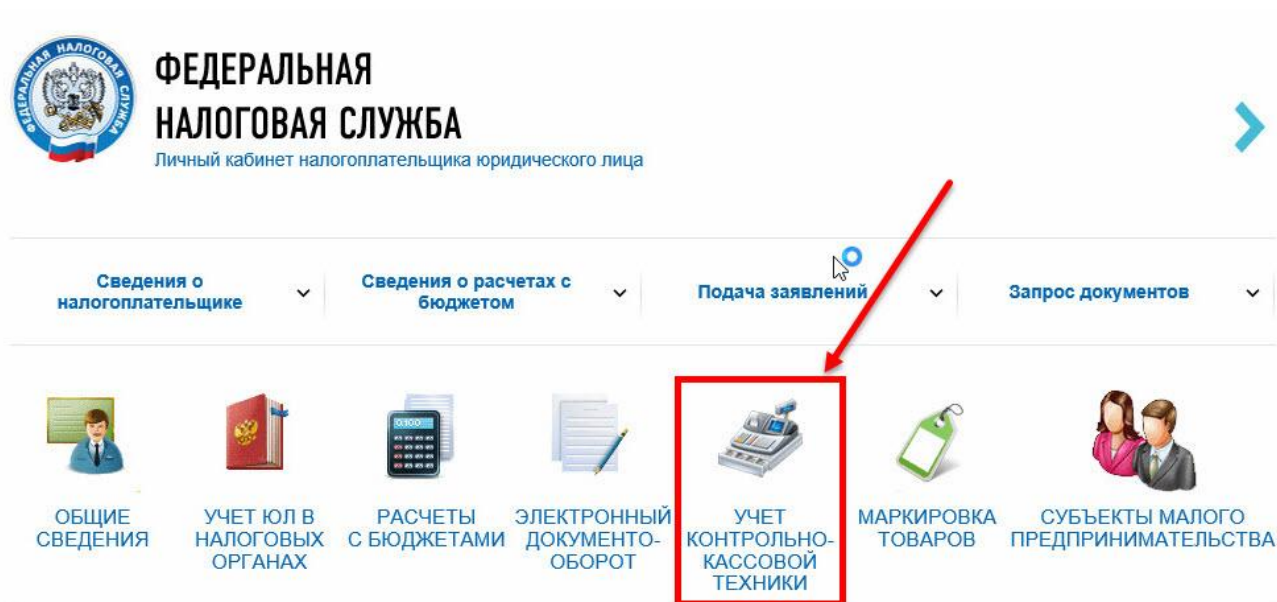


## Инструкция по перерегистрации ККТ в связи с заменой ФН и ОФД

1. Прежде чем приступить к перерегистрации ККТ, убедитесь, что вы выполнили все необходимые действия по замене фискального накопителя.
2. На сайте ФНС - [nalog.ru](http://nalog.ru) зайдите в «Личный кабинет налогоплательщика» и выберите «Учёт Контрольно-кассовой техники».



3. Нажмите на регистрационный номер кассы «РН ККТ», которую необходимо перерегистрировать.

[Главная страница](#) / [Учет контрольно-кассовой техники](#)

### УЧЕТ КОНТРОЛЬНО-КАССОВОЙ ТЕХНИКИ

[Реестр экземпляров ККТ и ФН](#)

[Скачать памятку по работе с разделом ККТ](#)



Уважаемые налогоплательщики!  
Обращаем ваше внимание, что с помощью Кабинета контрольно-кассовой техники вы можете зарегистрировать только новые модели ККТ, осуществляющие передачу данных в ФНС России через операторов фискальных данных.  
При этом сведения о старом парке ККТ в Кабинете контрольно-кассовой техники отображаться не будут.

Фильтры:							
	Дата регистрации в НО	Адрес места установки	РН ККТ	Модель	Срок окончания действия ФН	Состояние	
	29.06.2017	50 - Московская область, р-н. Красногорский, 143406, г. Красногорск, ул. Калининская, влд. 6	0000 0120 4106 5080	ЭФИР-ЛЮКС версия 777	21.07.2018	ККТ зарегистрирована	

4. Откроется окно «Детализация сведений по ККТ».

Детализация сведений по ККТ ЭФИР-ЛЮКС № 6660016

Детализация сведений: ЭФИР-ЛЮКС версия 777, №1110014

КПП:	524501001
Дата регистрации в налоговом органе:	29.06.2017
Налоговый орган:	Межрегиональная инспекция ФНС России по централизованной обработке данных
Статус обработки заявления:	ККТ зарегистрирована
Адрес установки (применения) ККТ:	50 - Московская область, р-н. Красногорский, 143406, г. Красногорск, ул. Калининская, влд. 6
Наименование места установки ККТ:	https://пульт.севастополь.рф
ОФД:	003, Общество с ограниченной ответственностью "Эвотор ОФД", www.platformaofd.ru, ИНН: 9715260691
Модель ККТ:	ЭФИР-ЛЮКС версия 777
Заводской номер ККТ:	1110014
Регистрационный номер ККТ:	0000 0120 4106 5080
Модель фискального накопителя:	Эфирный ФН-9998
Заводской номер фискального накопителя:	06660682
Сведения об использовании контрольно-кассовой техники, заявленной на регистрацию (перерегистрацию) в налоговом органе:	ККТ используется для расчетов в информационно-телекоммуникационной сети «Интернет», ККТ используется для розвозной и (или) разносной торговли (оказания услуг, выполнения работ), ККТ применяется только при оказании услуг (в случае регистрации автоматизированной системы для бланков строгой отчетности).

**Перерегистрировать** **Снять с регистрации**

Скачать регистрационную карточку

5. Нажмите на кнопку «Перерегистрировать». Откроется «Заявление о перерегистрации контрольно-кассовой техники».

6. На шаге № 1 выберите причину перерегистрации:

- «Перерегистрация ККТ в связи с заменой фискального накопителя».

Одновременно можно выбрать несколько причин перерегистрации.

- Если помимо замены ФН нужно выполнить смену ОФД, то укажите "Перерегистрация ККТ в связи со сменой оператора фискальных данных".

**1**

### Выберите причину перерегистрации

Причина перерегистрации\*

- Перерегистрация ККТ в связи с изменением адреса и места установки
- Перерегистрация ККТ в связи со сменой оператора фискальных данных
- Перерегистрация ККТ в связи с изменением сведений о применении в составе автоматического устройства
- Перерегистрация ККТ в связи с заменой фискального накопителя
- Перерегистрация ККТ в связи с переходом из обычного режима в автономный ([Справка](#))
- Перерегистрация ККТ в связи с изменением наименования пользователя ККТ
- Перерегистрация ККТ по иным причинам

7. На шаге №2:

А) В списке ОФД выберите «Закрытое акционерное общество «Производственная фирма «СКБ Контур». ИНН заполнится автоматически.

Б) Укажите данные из отчета "О закрытии ФН", сформированного при замене фискального накопителя:

- Дата и время
- Номер фискального документа (ФД)
- Фискальный признак (ФПД)

2

Укажите новые сведения

Отчет о закрытии фискального накопителя:

Дата, время получения фискального признака:\*

10.10.1017

15:10

Номер фискального документа:\*

12345688

Фискальный признак:\*

877777009

Подсказка по заполнению отчета

ФН неисправен, представить отчет о закрытии ФН невозможно.

Укажите новые сведения о фискальном накопителе:

Модель ФН:\*

Выбрать модель ФН

8. Нажмите на кнопку "Выбрать модель ФН" и выберите из предложенного списка модель фискального накопителя, а также укажите его заводской номер.

Выбор модели ФН для модели ККТ: ВИКИ МИНИ Ф, Версия 001

Выберите модель фискального накопителя, указанную в эксплуатационной документации. Для этого необходимо выбрать модель из таблицы (для удобного поиска можно воспользоваться фильтром по наименованию). После этого необходимо ввести номер фискального накопителя, присвоенный изготовителем, указанный в эксплуатационной документации.

Модель ФН:

Модель
Шифровальное (криптографическое) средство защиты фискальных данных фискальный накоп...

**Вы выбрали:** Шифровальное (криптографическое) средство защиты фискальных данных фискальный накопитель ФН-1

Заводской номер фискального накопителя:

Это поле обязательно для заполнения


Выбрать

9. На шаге №2 Нажмите "Подписать и отправить".

10. После отправки заявления ФНС потребуется некоторое время для его обработки. Как только на странице "Учет контрольно-кассовой техники" (рис. в п.3) в столбце «Состояние» отобразится статус «Ожидается отчет о перерегистрации ФН», можно завершать перерегистрацию ККТ.

11. Для этого в столбце "РНМ ККТ", нажмите на регистрационный номер кассы. Откроется карточка ККТ, содержащая регистрационные данные кассы. Нажмите «Завершить регистрацию».

Модель ККТ:	АТОЛ 30Ф версия 061
Заводской номер ККТ:	00106107851471
Регистрационный номер ККТ:	0000 0304 4500 0264
Модель фискального накопителя:	Шифровальное (криптографическое) средство защиты фискальных данных фискальный накопитель ФН-1
Заводской номер фискального накопителя:	8710000100103145

  
**Завершить регистрацию**

12. Откроется окно, в котором укажите данные из отчета "Об изменении параметров регистрации ККТ" (дата и время, №ФД и ФПД), сформированного при замене ФН.

13. Нажмите «Подписать и отправить».


Количество попыток ввода ФП для проверки:

Дата, время получения фискального признака:\* 01.10.2017 17:13

Номер фискального документа:\* 1

Фискальный признак:\* 230571786

Подсказка по заполнению отчета

  
**Подписать и отправить**

14. Перерегистрация ККТ завершена.

15. Теперь ККТ нужно подключить к личному кабинету [Контур.ОФД](#), только после этого фискальные данные будут передаваться в ФНС.

\*\*\*\*\*

Если у вас остались вопросы по перерегистрации ККТ - обращайтесь в [Контур ОФД](#).