

Инструкция подготовлена [Контур ОФД](#).

Для перехода на страницу регистрации контрольно-кассовой техники необходимо на главной странице выбрать раздел «Учет контрольно-кассовой техники»:

ФЕДЕРАЛЬНАЯ НАЛОГОВАЯ СЛУЖБА  
Личный кабинет налогоплательщика юридического лица

ОБЩЕСТВО С ОГРАНИЧЕННОЙ ОТВЕТСТВЕННОСТЬЮ "АНТА"  
620102, ОБЛАСТЬ СВЕРДЛОВСКАЯ,  
ГОРОД ЕКАТЕРИНБУРГ, УЛИЦА. ШАУМЯНА, д. 86, к. 3,  
КВ. 90

Сведения о налогоплательщике | Сведения о расчетах с бюджетом | **Поддача заявлений** | Запрос документов

ОБЩИЕ СВЕДЕНИЯ | УЧЕТ ЮЛ В НАЛОГОВЫХ ОРГАНАХ | РАСЧЕТЫ С БЮДЖЕТАМИ | ЭЛЕКТРОННЫЙ ДОКУМЕНТО-ОБОРОТ | **УЧЕТ КОНТРОЛЬНО-КАССОВОЙ ТЕХНИКИ** | МАРКИРОВКА ТОВАРОВ | СУБЪЕКТЫ МАЛОГО ПРЕДПРИНИМАТЕЛЬСТВА

Нажать кнопку «Зарегистрировать ККТ» и выбрать пункт «заполнить параметры заявления вручную»:

Уважаемые налогоплательщики!  
Обращаем ваше внимание, что с помощью Кабинета контрольно-кассовой техники вы можете зарегистрировать только новые модели ККТ, осуществляющие передачу данных в ФНС России через операторов фискальных данных.  
При этом сведения о старом парке ККТ в Кабинете контрольно-кассовой техники отображаться не будут.

Фильтры:

Дата регистрации в НО	Адрес места установки	РНМ	Модель	Срок окончания действия ФН	Состояние
Нет данных					

Зарегистрировать ККТ -

- заполнить параметры заявления вручную
- загрузить из файла

Заполнить адрес установки и место установки ККТ:

**1** Подготовка заявления

Адрес установки (применения) ККТ:\* обл. Свердловская, г. Екатеринбург, тракт. Сибирский **Выбрать адрес**

Наименование места установки ККТ:\* магазин

Выбрать модель ККТ из предложенного списка (реестр моделей можно также посмотреть по [ссылке](#)) и указать заводской номер (если данного номера у вас нет — обратитесь к поставщику ККТ):

**Выбор модели контрольно-кассовой техники** x

Выберите модель контрольно-кассовой техники, указанную в эксплуатационной документации. Для этого необходимо выбрать модель из таблицы (для удобного поиска можно воспользоваться фильтром по наименованию). После этого необходимо ввести заводской номер контрольно-кассовой техники.

Модель ККТ:

Модель	Версия
ВИКИ МИНИ Ф	001
ВИКИ ПРИНТ 57 Ф	001
ВИКИ ПРИНТ 57 ПЛЮС Ф	001
ВИКИ ПРИНТ 80 ПЛЮС Ф	001

**Вы выбрали:** ВИКИ МИНИ Ф, Версия: 001

Заводской номер ККТ:

! Это поле обязательно для заполнения

Выбрать модель фискального накопителя (реестр моделей можно также посмотреть по [ссылке](#)) и ввести его номер (если данного номера у вас нет — обратитесь к поставщику данного оборудования):

**Выбор модели ФН для модели ККТ: ВИКИ МИНИ Ф, Версия 001** x

Выберите модель фискального накопителя, указанную в эксплуатационной документации. Для этого необходимо выбрать модель из таблицы (для удобного поиска можно воспользоваться фильтром по наименованию). После этого необходимо ввести номер фискального накопителя, присвоенный изготовителем, указанный в эксплуатационной документации.

Модель ФН:

Модель
Шифровальное (криптографическое) средство защиты фискальных данных фискальный накоп...

**Вы выбрали:** Шифровальное (криптографическое) средство защиты фискальных данных фискальный накопитель ФН-1

Заводской номер фискального накопителя:

! Это поле обязательно для заполнения

Указать сведения об использовании ККТ, регистрируемой в налоговом органе:

- Контрольно-кассовая техника предназначена для работы исключительно в автономном режиме (Справка)
- Контрольно-кассовая техника используется при приеме денежных средств при реализации лотерейных билетов, электронных лотерейных билетов, приеме лотерейных ставок и выплате денежных средств в виде выигрыша при осуществлении деятельности по организации и проведению лотерей
- Контрольно-кассовая техника используется при приеме ставок и выплате денежных средств в виде выигрыша при осуществлении деятельности по организации и проведению азартных игр
- Контрольно-кассовая техника используется при осуществлении деятельности банковского платежного агента (субагента)
- Контрольно-кассовая техника входит в состав автоматического устройства для расчетов
- Контрольно-кассовая техника используется для расчетов в информационно-телекоммуникационной сети «Интернет»
- Контрольно-кассовая техника используется для развозной и (или) разносной торговли
- Контрольно-кассовая техника является авторизованной системой для бланков строгой отчетности
- Контрольно-кассовая техника используется при осуществлении деятельности платежного агента (субагента)
- Контрольно-кассовая техника используется при продаже подакцизных товаров

Выбрать из списка оператора фискальных данных ООО «Эвотор ОФД»:

Оператор фискальных данных\*

ИНН ОФД:

Формирование и отправка

Перед отправкой заявления в налоговый орган убедитесь в корректности информации, заполненной в шаге 1. Отправить заявление в налоговый орган можно, нажав на кнопку "Подписать и отправить"

Акционерное общество "Энергетические системы и коммуникации"  
Общество с ограниченной ответственностью "Такском"  
**Общество с ограниченной ответственностью "Эвотор ОФД"**  
Общество с ограниченной ответственностью "Ярус"  
Общество с ограниченной ответственностью "ТЕТЕР-СЕРВИС С"

Общество с ограниченной ответственностью "Эвотор ОФД"

Подписать и отправить заявление:


**2** **Формирование и отправка**

Перед отправкой заявления в налоговый орган убедитесь в корректности информации, заполненной в шаге 1. Отправить заявление в налоговый орган можно, нажав на кнопку "Подписать и отправить"

[Просмотреть](#) [Подписать и отправить](#)

После этого нужно перейти по ссылке «Информация о документах, направленных в налоговый орган»:

**Информация**

 Запрос добавлен.

Наблюдать за ходом рассмотрения запроса, а также получить ответ от налогового органа по направленному запросу можно в разделе "[Информация о документах, направленных в налоговый орган](#)"

[Ок](#)

Нажать на регистрационный номер (РНМ):



Уважаемые налогоплательщики!

Обращаем ваше внимание, что с помощью Кабинета контрольно-кассовой техники вы можете зарегистрировать только новые модели ККТ, осуществляющие передачу данных в ФНС России через операторов фискальных данных. При этом сведения о старом парке ККТ в Кабинете контрольно-кассовой техники отображаться не будут.

Фильтры:

Дата регистрации в НО	Адрес места установки	РНМ	Модель	Срок окончания действия ФН	Состояние
	66 - Свердловская область, 620100, г. Екатеринбург, тракт. Сибирский, д.49	0000 0029 0000 3611	ВИКИ МИНИ Ф версия		Присвоен Регистрационный номер ККТ

Для просмотра детальной информации по ККТ кликните по РНМ

Зарегистрировать ККТ -

Затем, «завершить регистрацию»:

Модель ККТ:	АТОЛ 30Ф версия 061
Заводской номер ККТ:	00106107851471
Регистрационный номер ККТ:	0000 0304 4500 0264
Модель фискального накопителя:	Шифровальное (криптографическое) средство защиты фискальных данных фискальный накопитель ФН-1
Заводской номер фискального накопителя:	8710000100103145

Завершить регистрацию

После этого необходимо заполнить данные из отчета о регистрации по ККТ:

Отчет о регистрации по ККТ ВИКИ МИНИ Ф версия 001 № 0491001532

Количество попыток ввода ФП для проверки: 19

Дата, время получения фискального признака:\*

Номер фискального документа:\*

Фискальный признак:\*

Подсказка по заполнению отчета

Подписать и отправить

Данный отчет распечатается на фискальном регистраторе после того, как вы проведете фискализацию. Данная процедура описана в инструкции к вашему оборудованию. Если самостоятельно фискализацию провести не удалось — обратитесь к поставщику данного оборудования.

После заполнения данных отчета нажимаем кнопку «Подписать и отправить»:

Отчет о регистрации по ККТ АТОЛ 30Ф версия 061 № 00106107851471

Количество попыток ввода ФП для проверки: 20

Дата, время получения фискального признака: 23.01.2017 16:31



Номер фискального документа: 1

Фискальный признак: 0055471322

Подсказка по заполнению отчета

**Подписать и отправить**

На вкладке «Список документов, направленных в налоговый орган» можно распечатать карточку регистрации:

Список документов, направленных в налоговый орган					
Показывать: Новые Все					
Заявление (запрос, сообщение)					Статус заявления
Наименование	Дата приема	Регистрационный номер	Дата регистрации в НО	Документ	Документ
Отчет о регистрации ККТ	01.12.2016 16:10				Документ обработан 

Карточка будет подписана усиленной квалифицированной подписью налоговой и содержать дату регистрации:

Контрольно-кассовая техника является автоматизированной системой для бланков строгой отчетности (да/нет) Нет

Контрольно-кассовая техника используется при продаже подакцизных товаров (да/нет) Нет

Обработку фискальных данных осуществляет Общество с ограниченной ответственностью "Эвотор ОФД", ИНН 9715260691

Количество перерегистраций контрольно-кассовой техники 0

Зарегистрирована в налоговом органе с 23.01.2017  
(дата регистрации)



23.01.2017

ККТ готова к работе!

Если у вас остались вопросы по регистрации ККТ обращайтесь в [Контур ОФД](#).